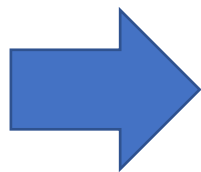



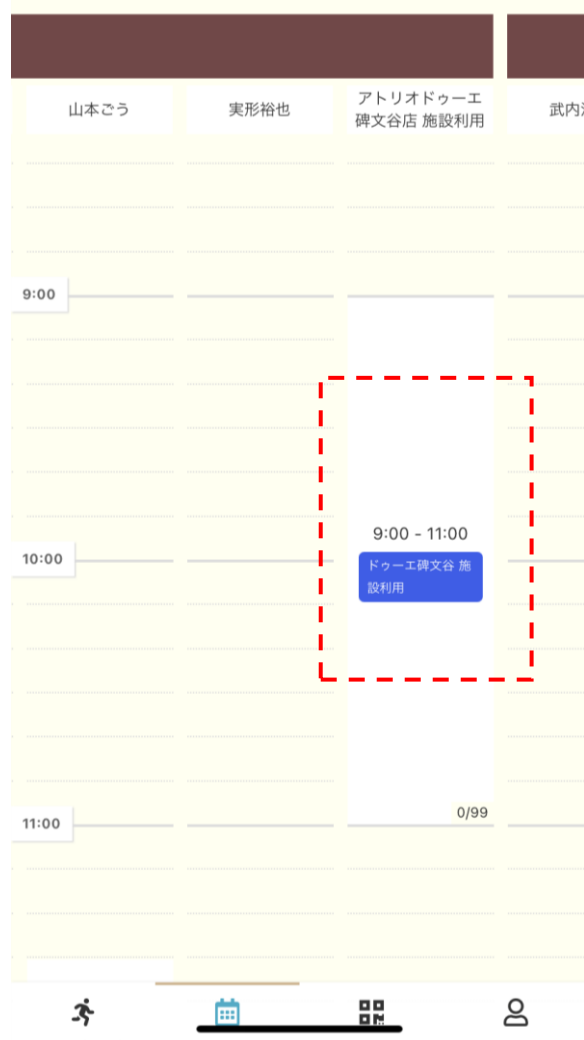
アトリオドゥーエ利用方法

アトリオドゥーエ利用予約方法

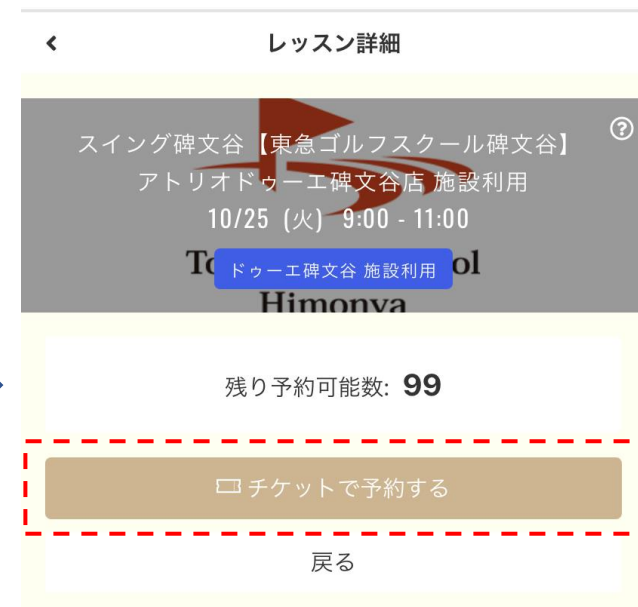
- ① サイトへログイン後、画面左端にある「予約スケジュール」を選択
※スマートフォンの場合、画面右上の「☰」を選択



- ② 利用したい日程を選択
※ご利用時間の制限はございません。
(下記の例では、9時00分～を選択)

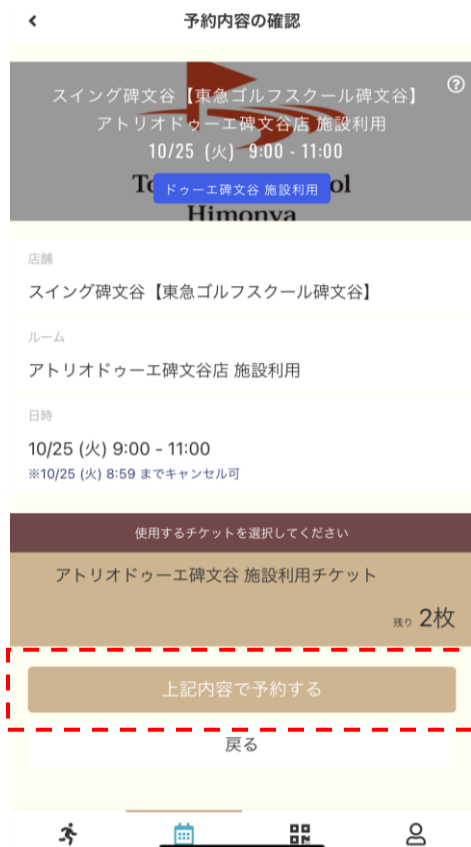


- ③ 「チケットで予約する」を選択



アトリオドゥーエ利用予約方法

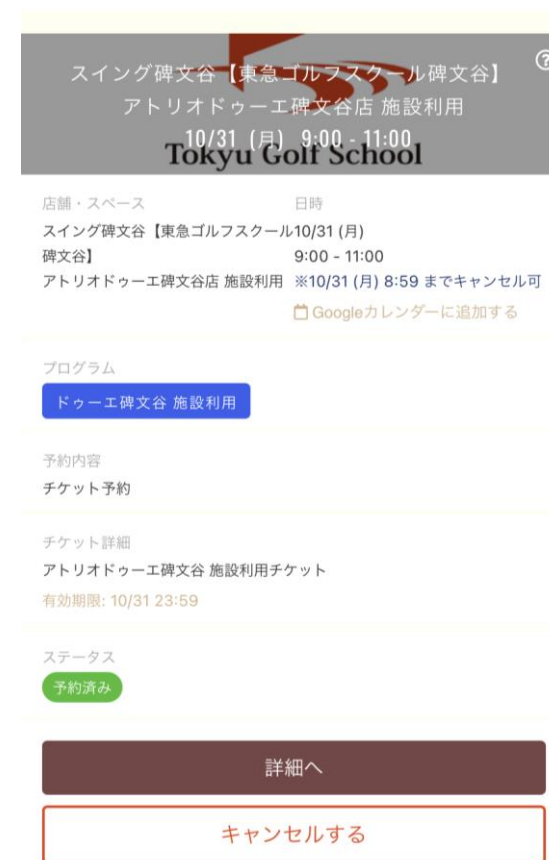
④予約内容を確認し
「上記内容で予約する」を選択



⑤予約完了！
(ご登録のメールアドレスに
確認メールが届きます)



⑥当日、アトリオドゥーエ碑文谷店
フロントにて予約画面の
ご提示をお願いします



予約のキャンセル方法

①「アクティビティ」を開く



②「キャンセルする」を選択



利用開始3時間前まで、
ご自身でキャンセル可能です



③確認画面が出てくるので「はい」を選択



予約キャンセルが完了しました

④キャンセル完了です！ (ご登録のメールアドレスに確認メールが届きます)