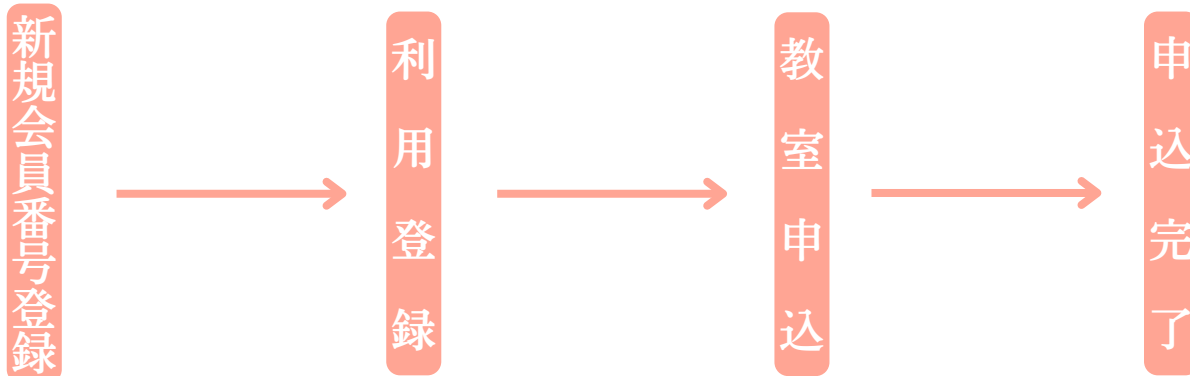


通年教室の抽選申込について

【WEB申込】

◆申込完了までの流れ



新規会員番号登録方法

WEB申込を行うにあたり会員番号の取得が必要です。
取得方法はWEBもしくはお電話となります。

◆WEBでの取得

01 「WEB予約用新規会員番号取得フォーム」より申請する。

下記URLを開き、必要事項を入力し送信する。
<https://www.tokyu-sports.com/company/development/yotsuya-ss-kaiinbangou.html>

02 メールにて新規会員番号を受け取る。

3営業日以内にメールにて返信いたしますのでご確認ください。

03 引き続き「利用登録方法」をご覧ください。

◆お電話での取得

01 お電話にて必要事項を伝える。

下記電話番号にお掛けいただき、スタッフに必要事項をお伝えください。
☎ 080-2300-7762

◆必要事項

- ・ 名前（教室参加者の名前）
- ・ 生年月日（教室参加者の生年月日）
- ・ 電話番号

02 スタッフより会員番号を聞く。

「002」から始まる9桁の番号が会員番号となります。忘れないようメモしておいてください。

利用登録方法

01 ログイン画面を開き、初期設定を行う。

下記URLを開き、「初めてのご利用の方はこちら」をクリックする。

<https://www1.nesty-gcloud.net/tss-event-shinjuku/>



02 利用規約に同意する。

利用規約を読み、「同意する」をクリックする。



03 必要事項を記入し、登録する。

◆必要事項

- ・ 会員番号…スタッフからお伝えした「002」から始まる9桁の番号
- ・ メールアドレス…パスワードの再発行時に必要
- ・ 生年月日…会員番号登録時の生年月日
- ・ サービスご利用パスワード…任意のパスワード



04 内容を確認し、登録する。

登録内容に間違いが無いか確認し、「登録」をクリックする。



完了 教室申込へ。

教室の申込は、「教室申込方法」をご覧ください。

教室申込方法①

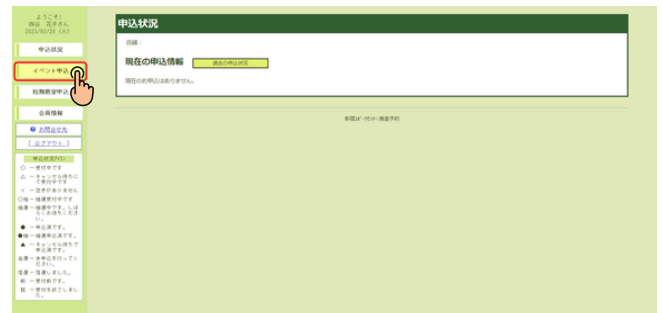
01 システムにログインする。

該当のシステムにログインする。
ログインパスワードはご自身で設定したものになります。
※パスワードを忘れた方は「※パスワードを忘れた方はこちら」から再度パスワードの設定をお願いいたします。



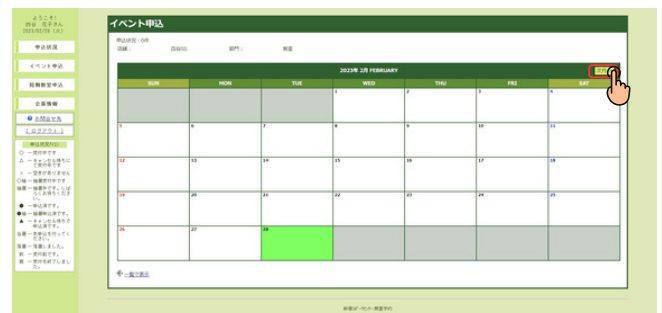
02 「イベント申込」をクリック。

ログイン後「イベント申込」をクリックする。



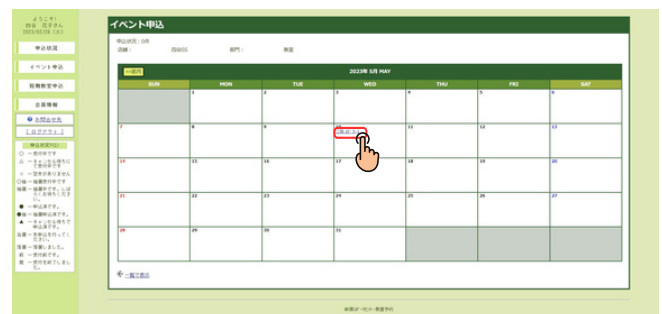
03 教室開始月に移動する。

カレンダー右上の「次月」をクリックし、教室開始月まで移動する。



04 申込をする教室をクリックする。

カレンダーから申込をする教室をクリックする。



● 続きは次ページへ...

教室申込方法②

05

申込内容の確認をし「**申込する**」をクリックする。

教室名(イベント名称)、初回開催日(開催期間)、内容(コメント)に間違いが無いか確認し、「**申込する**」をクリックする。



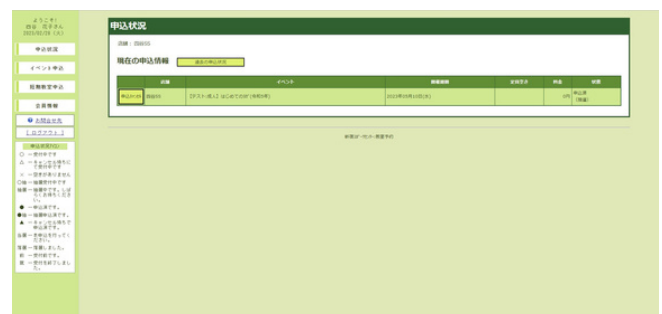
完了

申込の受付完了を確認する。



確認

「**申込状況**」から申込ができているか確認できます。



抽選後

- 抽選結果通知が届きますので、当選の方は「**本申込**」登録をしてください。
- 月会費については、各教室の初回までに2ヶ月分お支払いください。
※間に合わない場合は必ずお電話にてご連絡ください。