

TSSキッズツアー

「きみが運転士になる北陸鉄道ツアー」 2026年6月20日(土)～7月21日(日)

事前案内書

この度はTSSキッズツアーにお申込みいただき、誠にありがとうございます。

TSSキッズでは、お子様が安全に、楽しく、体験を経て成長するためにサポートさせていただきます。

下記の当日詳細をご確認の上、ご参加いただきますようお願いいたします。

■集合／解散

場所：東京駅 団体集合場所（学生用）

集合：6月20日(土)7:30（新幹線出発8:11） / 解散：6月21日(日)17:10（新幹線到着16:52）

■送迎オプション

○ JR線「武蔵小杉駅」新南改札（横須賀線口）

集合：6月20日(土)6:40 / 解散：6月21日(日)18:05

○ 東急田園都市線「二子玉川駅」改札前

集合：6月20日(土)6:30 / 解散：6月21日(日)18:15

- ・各集合所ではTSSキッズロゴ入りウエアを着たスタッフが受付をします。
- ・「健康チェック表」を集合時に回収します。オープンチャットに掲載しているものを印刷してお持ちください。
- ・オプション料金には集合場所までの交通費は含まれておりませんので、横浜駅までの交通費はご用意ください。可能な限り子ども用ICカード（チャージ済み）のご用意をお願いいたします。
- ・経路は変更となる場合がございます。

■プログラム中のお問い合わせ先

【緊急連絡先】担当者携帯：080-7720-2852

※急ぎでないご連絡は、公式LINEからお問合せください。引率スタッフが随時確認いたします。

TSSキッズ公式LINE

■TSSキッズ公式LINE URL：<https://lin.ee/HfQyi0A>

個別にご回答が必要なお問い合わせは、TSSキッズ公式LINEよりご連絡ください。

※公式LINE 営業時間：平日 10:00～18:00



■リアルタイムレポート URL：https://www.instagram.com/tsskids_tours/

当日の様子をInstagramのストーリーからご確認いただけます！

ツアーを楽しむお子様たちの様子をぜひご覧ください！



タイムスケジュール

1日目 4月2日(木)	2日目 4月3日(金)
08:11 東京駅出発	06:00 起床
10:00 昼食（新幹線内）	06:30 朝食
10:45 金沢駅到着	07:20 ホテルチェックアウト
IR石川鉄道乗車	えちぜん鉄道乗車
12:00 トレインパーク白山	09:00 えちぜん鉄道本社到着
14:00 お土産タイム	09:15 工場見学／運転体験
ハピラインふくい乗車	11:15 修了式
17:00 ホテル チェックイン	福井鉄道（路面電車）乗車
17:15 夕食	12:40 福井駅到着／お土産購入
18:30 まとめ学習	13:20 福井駅出発
19:30 入浴／就寝準備	16:52 東京駅到着
21:00 就寝	17:10 解散

★トレインパーク白山北陸新幹線 運転シミュレータについて

運転シミュレータは大変人気が高く、事前予約や団体での貸切利用ができないため、本ツアーの行程には含まれておりません。

当日の状況に応じて、任意で体験することは可能ですが、混雑状況や待ち時間の都合により、体験を希望されてもご利用いただけない場合がございますので、あらかじめご了承ください。

なお、体験を希望される場合は、スタッフが料金の支払いや体験時間の管理をサポートいたします。

※ご利用には別途入場券が必要となります

料金：大型1台 300円 / 小型2台 100円

体験時間は1名様あたり約15分となります

※当日の状況によって行程が変更する可能性がありますので、予めご了承ください。

※交通状況により、時間が前後する可能性があります。到着が大幅に遅れる場合は、オープンチャットにてご連絡いたします。予めご了承くださいませよう願います。

持ち物チェックリスト

カバン（持ち運びやすく両手が空くもの）		
	2日目の着替え	動きやすい服装、履きなれた靴でご参加ください。
	寝間着	普段寝るときに着用しているパジャマ等をお持ちください。
	筆記用具・下敷き	当日しおりに記入するためにご準備ください。
	健康チェック表	当日の体温をご記入の上、ご持参ください。 ※ホームページ【お申込み後の流れ】よりダウンロードいただけます。
	水筒	初日の飲み物（2日目のお飲み物は提供いたします。）
	ハンカチ・ポケットティッシュ	
	常備薬	酔い止めなど ※お名前、服薬方法を袋にご記入下さい。
	初日のお弁当	捨てられる容器でご用意ください ※ランチ BOX お申込者は不要です。
	おやつ・軽食	早めの時間に昼食をおとりいただく行程となるため、夕食までの間にお召し上がりいただける軽い間食をご用意ください。 （短時間の休憩でも食べやすいものをおすすめします） ※アレルギー対策の観点から、お菓子の交換は不可。
	お小遣い	お土産購入で使います。上限 4,000 円
	雨具 ※必要に応じて	風が強いと傘は危険なため、レインウェアをご用意ください。
	撮影用のスマホやカメラ	プログラム中に撮影可能時間を設けます。参加者本人が管理できるようにご準備ください。※充電器・予備メモリーカード等 2 日分を想定してご用意ください。
	子供用 IC カード	送迎オプションの方のみ

注 意

※全ての持ち物に必ず名前を書いて持参してください。

<p>★ホテルのアメニティについて</p> <p>■客室に備え付け バスタオル・フェイスタオル／ナイトウェア（大人用ガウンタイプ）／スリッパ シャンプー・コンディショナー・ボディソープ</p> <p>■フロント付近で選択式 歯ブラシセット／カミソリ／ヘアブラシ／綿棒</p>

※バッグのどこに何が入っているかお子様自身が把握できるよう、準備は一緒にしてください。

※プログラム中にカバンを持って移動する時間があるため、荷物はできるだけ必要最低限でご準備ください。

※動きやすい服装、履きなれた靴でご参加ください。

※ゲームや必要以上の金品や貴重品は紛失・破損等のトラブルにもなりますので持たせないで下さい。

※初日のお飲み物が不足した場合の買い足しはスタッフがお手伝いいたしますので、必要に応じてお子様に少量の現金を持たせてください。（お土産購入代は別途ご用意ください。）


■東京駅 団体集合場所（学生用）のご案内




① **JRの丸の内南口**の改札を出てください。



②改札をでたら、まっすぐ進みます。



③外に出ると、地下へ繋がる階段があります



④その階段を下りてください。



⑤階段を下りて、**真っすぐ**進みます。


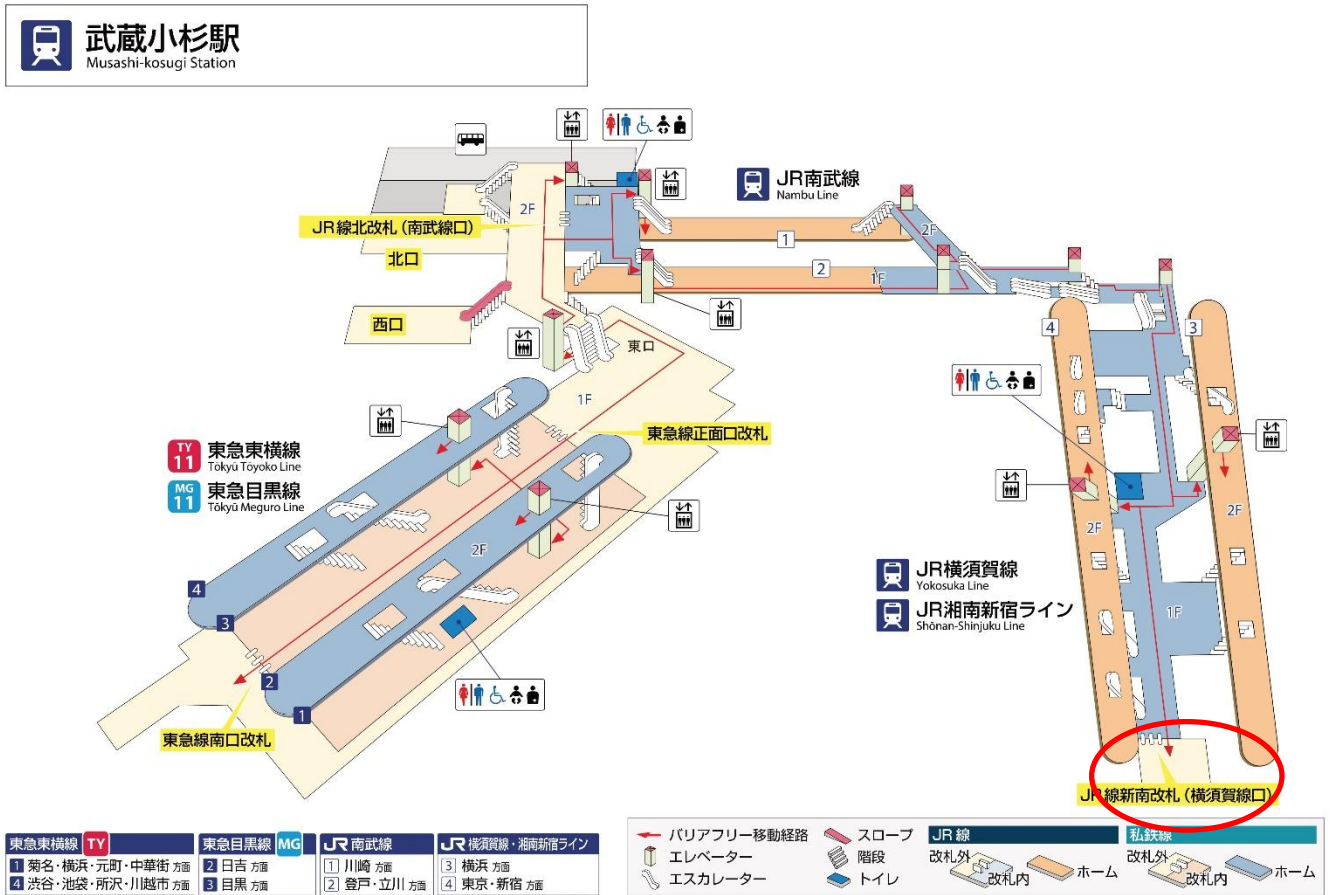


⑥**左手**に団体待合所があります。



東京駅構内図

■ 武蔵小杉駅 新南改札前(横須賀線口)のご案内



※ Googlemap で検索する場合「武蔵小杉駅新南口タクシー乗り場」が改札の目の前になります。