



「いわっぱらスキー&スノボツアー【2泊3日】」 2025年12月26日(金)～12月28日(日)

事前案内書

この度はTSS キッズツアーにお申込みいただき、誠にありがとうございます。

TSS キッズでは、お子様が安全に、楽しく、体験を経て成長するためにサポートさせていただきます。

下記の当日詳細をご確認の上、ご参加いただきますようお願いいたします。

■集合／解散

場所：東京駅 団体待合所(学生用)

集合：12月26日(金) 10:00 (電車出発 10:56) / 解散：12月28日(日) 16:40 (電車到着 16:28)

■送迎オプション

○ 東急田園都市線「二子玉川駅」改札前

集合：12月26日(金) 9:00 / 解散：12月28日(日) 17:45

○ JR 武蔵小杉駅 新南改札(横須賀線口)

集合：12月26日(金) 9:10 / 解散：12月28日(土) 17:30

- ・各集合所ではTSS キッズロゴ入りウェアを着たスタッフが受付をします。
- ・「健康チェック表」を集合時に回収します。オープンチャットに掲載しているものを印刷してお持ちください。
- ・オプション料金には集合場所までの交通費は含まれておりませんので、東京駅までの交通費はご用意ください。可能な限り子ども用 IC カード(チャージ済み)のご用意をお願いいたします。

■荷物の郵送について

荷物を郵送される場合は、「ヤマト運送スキー宅急便」をご利用ください。

郵送先：ギンレイホテル(〒949-6103 新潟県魚沼郡湯沢町土樽 731)

※通信欄や備考欄に「TSS キッズツアー」とご記入ください。

※ 郵送料は参加費に含まれておりません。

※ 2日前、もしくは前日現地に荷物が到着するよう、余裕をもって手配してください。

※ 荷物を郵送する場合はその旨をTSS キッズ公式 LINE までお送りください。

ヤマト運送スキー宅急便



持ち物チェックリスト

大きいカバンに入れるもの（ボストンバックや大きなリュック）			
	行きと帰りの服装	長袖 T シャツ・ズボン・下着・靴下	
	着替え予備	1 セット予備をご用意ください。	
	スノーシューズや長靴	現地では雪道を歩きます。（集合から履いてきて可）	
	ティッシュ・ハンカチ		
	部屋着	普段寝るときに着用しているパジャマ等をお持ちください。	
	洗面用具	フェイスタオル・バスタオル・歯ブラシ・コップ（うがい用） ※シャンプー/リンス/ドライヤーはホテルにございます。	
	アンダーシャツ・アンダーパンツ （4 回のレッスン分）	シャツは薄手の長袖やヒートテック、パンツはスパッツやレギンス 上下ともレッスン時にウェアの下に着用します。	
	スキーウェアの下に着る上下の服	スエットやジャージ、フリースなど。 レッスン時の寒さ調整が必要に応じて使用します。	
	レッスン用靴下 （3 日分＋予備）	雪で濡れてしまう可能性もある為、厚みがあると安心です。	
	ネックウォーマー（1 枚）	首周りにフィットするスポーツ用もしくは薄手のものの推奨。 ※起毛素材のものや大きな物はお勧めいたしません。	
	ビニール袋（5 枚程度）	濡れたものを入れるのに使用します。	
	小さめのピンチハンガー	部屋で小物類を干すのに使用します。	
	スキーウェア	※レンタル しない方のみ。	
	スキー用小物		ゴーグル・グローブ・ニット帽など
	スキー板・ストック・ブーツ		
持ち歩くカバンに入れるもの（リュック）			
	筆記用具・下敷き	当日しおりに記入するためにご準備ください。	
	健康チェック表	当日の体温をご記入の上、ご持参ください。	
	水筒	初日の飲み物 ※2 日目・3 日目のお飲み物は提供いたします。	
	ハンカチ・ポケットティッシュ		
	常備薬	酔い止めなど ※お名前、服薬方法を袋にご記入下さい。	
	初日のお弁当	捨てられる容器でご用意ください ※ランチ BOX オプションお申込みの方は不要	
	おやつ	初日分のみお持ちください。 ※アレルギー対策のため、お菓子の交換は不可とさせていただいております。	
	お小遣い	お土産購入で使います。上限 3,000 円	

注 意

※全ての持ち物に必ず名前を書いて持参してください。

※バッグのどこに何が入っているかお子様自身が把握できるよう、準備は一緒にしてください。

※動きやすい服装、履きなれた靴でご参加ください。

※現地では現金は使用いたしません。（お土産購入のみ）なるべく貴重品は持ってこないようにお願いします。

※初日のお飲み物が不足した場合の買い足しはスタッフがお手伝いいたしますので、必要に応じてお子様に少量の現金を持たせてください。（お土産購入代は別途ご用意ください。）

タイムスケジュール

1 日目 12 月 26 日(金)	2 日目 12 月 27 日(土)	3 日目 12 月 28 日(日)
10:56 東京駅出発		6:30 起床&帰りの身支度
11:15 昼食（弁当）	7:00 起床	7:00 朝食
12:08 越後湯沢駅到着	7:30 朝食	9:30 レッスン④
12:30 ホテル到着	9:30 レッスン②	11:30 閉校式
14:00 開校式	12:00 昼食	12:30 昼食
14:15 レッスン①	14:00 レッスン③	13:30 チェックアウト準備
16:15 雪遊び	16:00 雪遊び	13:45 ホテル出発
17:30 夕食	17:30 夕食	14:10 越後湯沢駅到着
18:30 入浴	18:30 入浴	14:15 お土産購入
19:30 ガイダンス①	19:30 お楽しみ会	15:12 越後湯沢駅出発
20:30 就寝準備	20:30 就寝準備	16:28 東京駅到着
21:00 就寝	21:00 就寝	

※当日の状況によって行程が変更する可能性がありますので、予めご了承ください。

※交通状況により、時間が前後する可能性があります。到着が大幅に遅れる場合は、オープンチャットにてご連絡いたします。予めご了承くださいますようお願いいたします。



【チキン弁当】

～お品書き～

トマト風味ライス（国産米） スクランブルエッグ ドライトマト
オイル漬け グリーンピース、鶏唐揚げ、サラダ（人参、レッドキャ
ベツ、ビーツ）、スモークチーズ、レモン果汁パック

※お渡しは当日の電車内を予定しています。

■プログラム中のお問い合わせ先

【緊急連絡先】担当者携帯：080 - 7720 - 2852

※急ぎでないご連絡は、公式 LINE からお問合せください。引率スタッフが随時確認いたします。

■TSS キッズ公式 LINE URL：<https://lin.ee/HfQyi0A>

個別にご回答が必要なお問い合わせは、TSS キッズ公式 LINE よりご連絡ください。

※公式 LINE 営業時間：平日 10:00～18:00

■リアルタイムレポート URL：https://www.instagram.com/tsskids_tours/

当日の様子を Instagram のストーリーからご確認いただけます！

ツアーを楽しむお子様たちの様子をぜひご覧ください！

TSS キッズ公式 LINE




■東京駅 団体待合所（学生用）のご案内




① JRの丸の内南口の改札を出てください。



②改札をでたら、まっすぐ進みます。



③外に出ると、地下へ繋がる階段があります



④その階段を下りてください。



⑤階段を下りて、真っすぐ進みます。


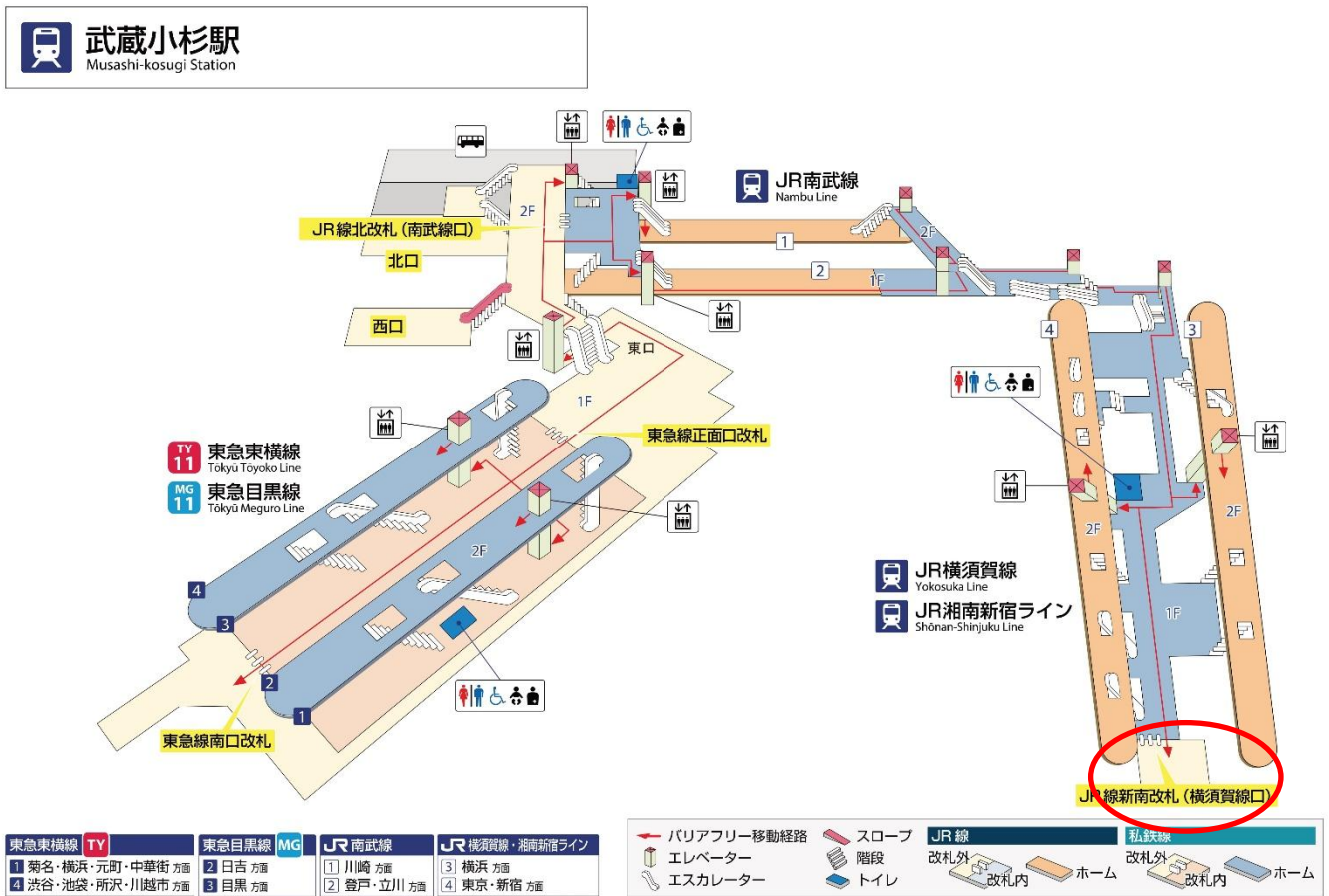


⑥左手に団体待合所があります。



東京駅構内図

■ 武蔵小杉駅 新南改札前(横須賀線口)のご案内



※ Googlemap で検索する場合「武蔵小杉駅新南口タクシー乗り場」が改札の目の前になります。